



ADEZZ

DESIGN TO GROW

Trappen

Trappen

Onze trap is heel mooi te combineren met andere cortenstaal of aluminium elementen in de tuin. Deze stijlvolle trap, die hoogteverschillen in de tuin makkelijk overbrugt, zorgt in elke groene buitenruimte voor een zeer fraaie uitstraling.

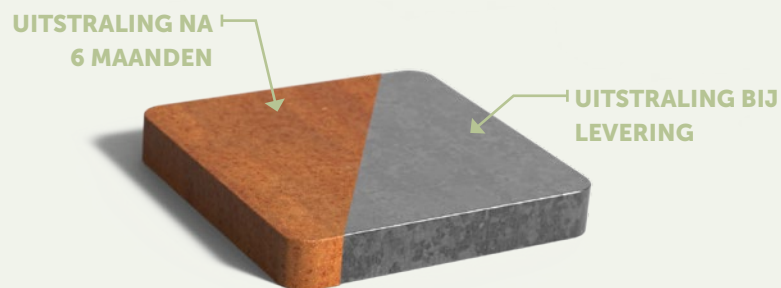
Let op! Trappen met 8 of méér treden, dienen met talud aangebracht te worden. Deze kunnen dus niet vrijdragend geplaatst worden.



**OPTIE
MAATWERK**



Materiaal cortenstaal



De trap van cortenstaal is een robuuste trap, waarmee je moeiteloos hoogteverschillen in tuinen overbrugt. De natuurlijke kleur en dikte van het materiaal geven de trap een luxueuze en tijdloze uitstraling. Zeker ook goed te combineren met andere cortenstaal elementen in de tuin!

De luxueuze en tijdloze uitstraling van de trap komt, zoals benoemd, mede door de oranjebruine kleur van het materiaal. Deze kleur vormt zich door een natuurlijke roestlaag. Een andere naam voor cortenstaal is weervast staal: weersomstandigheden hebben namelijk een positieve invloed op deze trap.

Cortenstaal is een metaallegering bestaande uit ijzer, waaraan koper, fosfor, silicium, nikkel en chroom zijn toegevoegd. Bij blootstelling aan de buitenlucht wordt het materiaal bedekt met een beschermende roestlaag. Deze natuurlijke roestlaag vormt de bescherming tegen verdere corrosie. Hierdoor heeft de trap een lange levensduur.

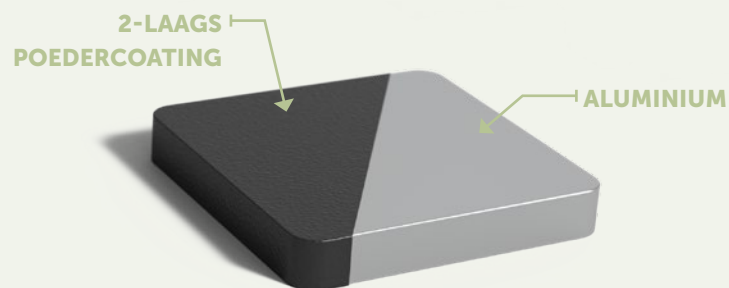
SPECIFICATIES

- 5 jaar garantie.
- Exclusief montage materiaal.
- Inclusief montage mogelijkheid aan de onderzijde.
- Cortenstaal trappen zijn zeer sterk, slijtvast, weervast, onderhoudsarm en duurzaam.
- Standaard materiaaldikte van het cortenstaal is 3 mm.
- Maatwerk is mogelijk in de breedte van de trap.
- Producten worden ongeroest aangeleverd. Het roestproces van cortenstaal duurt ongeveer 4-5 maanden, afhankelijk van de weersomstandigheden.
- Roest kan gefixeerd worden door het aanbrengen van Owatrol. Dit is een doordrenkend antiroestmiddel dat een beschermlaag tegen het roest vormt. Owatrol beschermt de trap en zorgt ervoor dat het cortenstaal niet meer afgeeft.

BELANGRIJKE AANDACHTSPUNTEN

- Onze trappen worden volledig gelast en geassembleerd geleverd.
- Trappen met 8 of méér treden, dienen met talud aangebracht te worden. Deze kunnen dus niet vrijdragend geplaatst worden.
- Producten dienen na ontvangst direct uitgepakt te worden, zodat het eventuele vocht tussen de verpakking en het product niet opgesloten is. Dit kan onregelmatige roestvlekken veroorzaken.
- Cortenstaal mag niet constant in het vocht staan.
- Wij raden cortenstaal af binnen een straal van 2 km van een kustlijn.
- Tijdens het roestproces kan roestwater van het product afkomen.
- De garantie vervalt wanneer je gaat boren of slijpen op een manier die niet is voorgeschreven.
- Jaarlijks schoonmaken door grof vuil van het product af te spuiten met leidingwater.

Materiaal aluminium



De trap van aluminium is een robuuste trap, waarmee je moeiteloos hoogteverschillen in tuinen overbrugt. De natuurlijke kleur en dikte van het materiaal geven de trap een luxueuze en tijdloze uitstraling. Zeker ook goed te combineren met andere aluminium elementen in de tuin!

Aluminium is corrosiebestendig en in meerdere kleuren verkrijgbaar. Het materiaal kan het hele jaar buiten blijven staan, zonder dat het beschadigt of kapotvriest. Van deze trap heb je dus jarenlang plezier.

Nadat de aluminium trap is geproduceerd, krijgt deze een aantal nabewerkingen. Zo wordt het materiaal opgeruwd voor betere hechtingen van de poedercoating. De poedercoating is beschikbaar in verschillende kleuren en wordt aangebracht met een sterk hechtende grondlaag. Als laatste wordt de trap bewerkt met een harde toplaag. Dit zorgt ervoor dat de trap krasvast is.

SPECIFICATIES

- 5 jaar garantie.
- Exclusief montage materiaal.
- Inclusief montage mogelijkheid aan de onderzijde.
- Aluminium trappen zijn slijtvast, bestand tegen corrosie en duurzaam.
- Materiaaldikte van het aluminium is 4 mm.
- Krasvaste toplaag.
- Professionele onderhoudsmiddelen bij ons verkrijgbaar.

BELANGRIJKE AANDACHTSPUNTEN

- Onze trappen worden volledig gelast en geassembleerd geleverd.
- Trappen met 8 of méér treden, dienen met talud aangebracht te worden. Deze kunnen dus niet vrijdragend geplaatst worden.
- Producten dienen na ontvangst direct uitgepakt te worden, zodat het eventuele vocht tussen de verpakking en het product niet opgesloten zit. Dit kan moeilijk te verwijderen vlekken veroorzaken.
- De garantie vervalt wanneer je gaat boren of slijpen op een manier die niet is voorgeschreven.
- Jaarlijks reinigen met onze ADEZZ BIO cleaner/protector reinigingsmiddel. Gebruik voor het reinigen géén hogedrukreiniger en/of schuurspons. Dit tast de coating aan.

RAL-KLEUREN

Standaard RAL-kleuren zijn RAL 7016, RAL 7021, RAL 9005 en RAL 9016.

Kijk voor alle overige beschikbare RAL-kleuren op onze website. Voor deze overige kleuren worden opstartkosten berekend.

Let op! Kleuren kunnen afwijken van de afbeelding.



Plaatsing

1. Trappen dienen altijd te worden gemonteerd op een stabiele fundering en tegen een stevige muur. Daarnaast moeten ze ook waterpas zijn, zodat er geen interne spanningen ontstaan in de trap. Dit kan resulteren in schade aan het product.



Let op! Zorg voor een stabiel, vlak montageoppervlak.

2. Boor vervolgens in de fundering en muur gaten van 14mm en 100mm diep, op de plekken die overeenkomen met de gaten in de trap. Reinig de boorgaten met perslucht.
3. Breng injectie mortel aan (bij voorkeur Fischer - FIS EM Plus 390 S) en plaats ankerstangen M12x140, elektrolytisch verzinkt staal, sterkte klassen 5.8.

4. Plaats vervolgens de trap over de ankerstangen heen op de fundering en tegen de muur.
5. Verbind de trap met de fundering en muur door middel van M12 moeren op de ankerstangen, met een maximaal aandraaimoment van 40Nm.

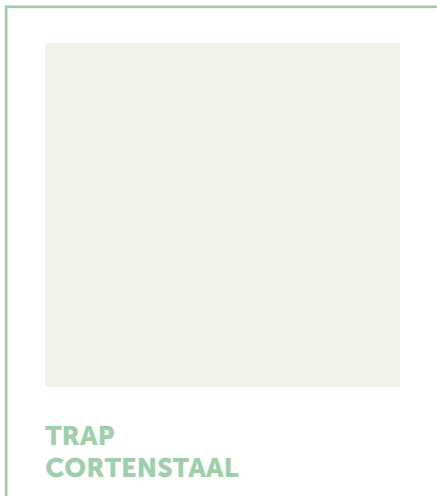
Let op! Draai eerst alle moeren losjes vast, waarna ze een voor een vastgedraaid kunnen worden.

6. Nadat de trap is verbonden met de fundering en muur, dient er onder trappen van meer dan 8 treden een talud aangebracht te worden. Trappen met 8 of minder treden kunnen vrijdragend geplaatst worden.



Modellen

Klik op de afbeeldingen voor meer informatie over de producten.



Accessories

Al onze accessoires voldoen aan de hoogste normen en zijn een uitermate geschikte aanvulling op onze producten. Klik op de afbeeldingen voor meer informatie over de producten.



ROESTVERSNELLER

CORTENSTAAL

Onze cortenstalen producten worden ongeroest geleverd en het proces van roesten zal daarna ongeveer 4-5 maanden in beslag nemen. Met de bij ons verkrijgbare BIO roestversneller kan dit proces versneld worden. Lees voor gebruik altijd zorgvuldig de aanwijzingen op de verpakking.



CORTENSTAAL VERNIS

CORTENSTAAL

Om het roestproces te stoppen kan er op producten van cortenstaal vernis aangebracht worden. Lees voor gebruik altijd zorgvuldig de aanwijzingen op de verpakking.



CLEANER & PROTECTOR

ALUMINIUM

Wij adviseren onze producten minimaal een keer per jaar te reinigen. Voor een optimaal resultaat gebruikt u het ADEZZ BIO Cleaner & Protector reinigingsmiddel. Lees voor gebruik altijd zorgvuldig de aanwijzingen op de verpakking.

ADEZZ

DESIGN TO GROW

Het buiten zijn heeft de afgelopen jaren een flinke vlucht genomen en wordt een steeds belangrijker onderdeel van onze dagbesteding. Onder onze merken ADEZZ, FORNO en FURNS bieden wij een zeer uiteenlopend assortiment aan. Dit verrijkt gegarandeerd jouw buitenbeleving. Met onze producten creëren wij een sfeer waarin jij optimaal van je tuin kan genieten.

Zo kan je eindeloos onze verschillende merken met elkaar combineren. Wij gebruiken hiervoor dezelfde materialen, afwerkingen en stijlen, zodat de producten met elkaar matchen. Dit voor een langdurige, stijlvolle inrichting van de tuin: van kantopsluiting tot exclusieve meubels en van stoere haarden tot chique watertafels.

Wij ontwerpen en produceren al onze producten zelf. Hierdoor staan wij altijd in voor de topkwaliteit die jij van ons gewend bent. Dit tegen de scherpst mogelijke prijs. Alle producten worden in Europa en met de grootste zorg vervaardigd. Zo zijn wij er zeker van dat onze producten ook aan onze standaarden voldoen.

ADEZZ© productinformatie editie 3, 03 - 2024. Deze productinformatie is met grote zorgvuldigheid samengesteld. Eventuele wijzigingen in prijzen, afbeeldingen en drukfouten voorbehouden.

